



## ประกาศจังหวัดสงขลา

เรื่อง ประกวดราคาจ้างบริการเอกซเรย์เต้านม จำนวน ๑ งาน ด้วยวิธีประกวดราคาอิเล็กทรอนิกส์ (e-bidding)

จังหวัดสงขลา มีความประสงค์จะประกวดราคาจ้างบริการเอกซเรย์เต้านม จำนวน ๑ งาน (จำนวน ๑,๗๘๕ ครั้ง ๆ ละ ๑,๔๐๐ บาท) ด้วยวิธีประกวดราคาอิเล็กทรอนิกส์ (e-bidding) ราคากลางของงานจ้างในการประกวดราคาครั้งนี้เป็นเงินทั้งสิ้น ๒,๔๙๙,๐๐๐.๐๐ บาท (สองล้านสี่แสนเก้าหมื่นเก้าพันบาทถ้วน)

ผู้ยื่นข้อเสนอจะต้องมีคุณสมบัติ ดังต่อไปนี้

๑. มีความสามารถตามกฎหมาย
๒. ไม่เป็นบุคคลล้มละลาย
๓. ไม่อยู่ระหว่างเลิกกิจการ
๔. ไม่เป็นบุคคลซึ่งอยู่ระหว่างถูกระงับการยื่นข้อเสนอหรือทำสัญญากับหน่วยงานของรัฐไว้ชั่วคราว เนื่องจากเป็นผู้ที่ไม่ผ่านเกณฑ์การประเมินผลการปฏิบัติงานของผู้ประกอบการตามระเบียบที่รัฐมนตรีว่าการกระทรวงการคลังกำหนดตามที่ประกาศเผยแพร่ในระบบเครือข่ายสารสนเทศของกรมบัญชีกลาง
๕. ไม่เป็นบุคคลซึ่งถูกระบุชื่อไว้ในบัญชีรายชื่อผู้ทำงานและได้แจ้งเวียนชื่อให้เป็นผู้ทำงานของหน่วยงานของรัฐในระบบเครือข่ายสารสนเทศของกรมบัญชีกลาง ซึ่งรวมถึงนิติบุคคลที่ผู้ทำงานเป็นหุ้นส่วนผู้จัดการ กรรมการผู้จัดการ ผู้บริหาร ผู้มีอำนาจในการดำเนินงานในกิจการของนิติบุคคลนั้นด้วย
๖. มีคุณสมบัติและไม่มีลักษณะต้องห้ามตามที่คณะกรรมการนโยบายการจัดซื้อจัดจ้างและการบริหารพัสดุภาครัฐกำหนดในราชกิจจานุเบกษา
๗. เป็นนิติบุคคลผู้มีอาชีพรับจ้างงานที่ประกวดราคาอิเล็กทรอนิกส์ดังกล่าว
๘. ไม่เป็นผู้มีผลประโยชน์ร่วมกันกับผู้ยื่นข้อเสนอรายอื่นที่เข้ายื่นข้อเสนอให้แก่จังหวัดสงขลา ณ วันประกาศประกวดราคาอิเล็กทรอนิกส์ หรือไม่เป็นผู้กระทำการอันเป็นการขัดขวางการแข่งขันราคาอย่างเป็นธรรม ในการประกวดราคาอิเล็กทรอนิกส์ครั้งนี้
๙. ไม่เป็นผู้ได้รับเอกสิทธิ์หรือความคุ้มกัน ซึ่งอาจปฏิเสธไม่ยอมขึ้นศาลไทย เว้นแต่ รัฐบาลของผู้ยื่นข้อเสนอได้มีคำสั่งให้สละเอกสิทธิ์และความคุ้มกันเช่นนั้น
๑๐. ผู้ยื่นข้อเสนอต้องลงทะเบียนในระบบจัดซื้อจัดจ้างภาครัฐด้วยอิเล็กทรอนิกส์ (Electronic Government Procurement : e - GP) ของกรมบัญชีกลาง

ผู้ยื่นข้อเสนอต้องยื่นข้อเสนอและเสนอราคาทางระบบจัดซื้อจัดจ้างภาครัฐด้วยอิเล็กทรอนิกส์ ในวันที่  
๒๘ ก.พ. ๒๕๖๖ ..... ระหว่างเวลา ๐๘.๓๐ น. ถึง ๑๖.๓๐ น.

ผู้สนใจสามารถขอรับเอกสารประกวดราคาอิเล็กทรอนิกส์ โดยดาวน์โหลดเอกสารผ่านทางระบบจัดซื้อ  
จัดจ้างภาครัฐด้วยอิเล็กทรอนิกส์ตั้งแต่วันที่ประกาศจนถึงก่อนวันเสนอราคา

ผู้สนใจสามารถดูรายละเอียดได้ที่เว็บไซต์ [www.skhospital.go.th](http://www.skhospital.go.th) หรือ [www.gprocurement.go.th](http://www.gprocurement.go.th)  
หรือสอบถามทางโทรศัพท์หมายเลข ๐ ๗๔๓๓ ๘๑๐๐ ต่อ ๑๙๑๘ ในวันและเวลาราชการ

ประกาศ ณ วันที่ ๑๗ กุมภาพันธ์ พ.ศ. ๒๕๖๖



(นางสุวิวรรณ นกหนู)

ผู้อำนวยการโรงพยาบาลสงขลา ปฏิบัติราชการแทน

ผู้ว่าราชการจังหวัดสงขลา

หมายเหตุ ผู้ประกอบการสามารถจัดเตรียมเอกสารประกอบการเสนอราคา (เอกสารส่วนที่ ๑ และเอกสารส่วนที่ ๒)  
ในระบบ e-GP ได้ตั้งแต่วันที่ขอรับเอกสารจนถึงวันเสนอราคา

เอกสารประกวดราคาจ้างด้วยวิธีประกวดราคาอิเล็กทรอนิกส์ (e-bidding)

เลขที่ ๒๒/๒๕๖๖

การจ้างบริการเอกซเรย์เต้านม จำนวน ๑ งาน

ตามประกาศ จังหวัดสงขลา

ลงวันที่ ๑๗ กุมภาพันธ์ ๒๕๖๖

จังหวัดสงขลา ซึ่งต่อไปนี้เรียกว่า "จังหวัดสงขลา โดยโรงพยาบาลสงขลา" มีความประสงค์จะประกวดราคาจ้างบริการเอกซเรย์เต้านม จำนวน ๑ งาน (จำนวน ๑,๗๘๕ ครั้ง ๆ ละ ๑,๔๐๐ บาท) ราคากลางเป็นเงิน ๒,๔๙๙,๐๐๐ บาท (สองล้านสี่แสนเก้าหมื่นเก้าพันบาทถ้วน) ด้วยวิธีประกวดราคาอิเล็กทรอนิกส์ (e-bidding) ณ โรงพยาบาลสงขลา โดยมีข้อแนะนำและข้อกำหนดดังต่อไปนี้

๑. เอกสารแนบท้ายเอกสารประกวดราคาอิเล็กทรอนิกส์

- ๑.๑ รายละเอียดและขอบเขตของงาน
- ๑.๒ แบบใบเสนอราคาที่กำหนดไว้ในระบบจัดซื้อจัดจ้างภาครัฐด้วยอิเล็กทรอนิกส์
- ๑.๓ สัญญาจ้างทำของ
- ๑.๔ แบบหนังสือค้ำประกัน
  - (๑) หลักประกันสัญญา
- ๑.๕ บทนิยาม
  - (๑) ผู้ที่มีผลประโยชน์ร่วมกัน
  - (๒) การขัดขวางการแข่งขันอย่างเป็นธรรม
- ๑.๖ แบบบัญชีเอกสารที่กำหนดไว้ในระบบจัดซื้อจัดจ้างภาครัฐด้วยอิเล็กทรอนิกส์
  - (๑) บัญชีเอกสารส่วนที่ ๑
  - (๒) บัญชีเอกสารส่วนที่ ๒
- ๑.๗ แผนการใช้พัสดุที่ผลิตภายในประเทศ

๒. คุณสมบัติของผู้ยื่นข้อเสนอ

- ๒.๑ มีความสามารถตามกฎหมาย
- ๒.๒ ไม่เป็นบุคคลล้มละลาย
- ๒.๓ ไม่อยู่ระหว่างเลิกกิจการ
- ๒.๔ ไม่เป็นบุคคลซึ่งอยู่ระหว่างถูกระงับการยื่นข้อเสนอหรือทำสัญญากับหน่วยงานของรัฐ

ไว้ชั่วคราว เนื่องจากเป็นผู้ที่ไม่ผ่านเกณฑ์การประเมินผลการปฏิบัติงานของผู้ประกอบการตามระเบียบที่รัฐมนตรีว่าการกระทรวงการคลังกำหนดตามที่ประกาศเผยแพร่ในระบบเครือข่ายสารสนเทศของกรมบัญชีกลาง

๒.๕ ไม่เป็นบุคคลซึ่งถูกระงับชื่อไว้ในบัญชีรายชื่อผู้ทำงานและได้แจ้งเวียนชื่อให้เป็นผู้ทำงานของหน่วยงานของรัฐในระบบเครือข่ายสารสนเทศของกรมบัญชีกลาง ซึ่งรวมถึงนิติบุคคลที่ผู้ทำงานเป็นหุ้นส่วนผู้จัดการ กรรมการผู้จัดการ ผู้บริหาร ผู้มีอำนาจในการดำเนินงานในกิจการของนิติบุคคลนั้นด้วย

๒.๖ มีคุณสมบัติและไม่มีลักษณะต้องห้ามตามที่คณะกรรมการนโยบายการจัดซื้อจัดจ้าง และการบริหารพัสดุภาครัฐกำหนดในราชกิจจานุเบกษา

๒.๗ เป็นนิติบุคคลผู้มีอาชีพรับจ้างงานที่ประกวดราคาอิเล็กทรอนิกส์ดังกล่าว

๒.๘ ไม่เป็นผู้มีผลประโยชน์ร่วมกันกับผู้ยื่นข้อเสนอรายอื่นที่เข้ายื่นข้อเสนอให้แก่จังหวัด สงขลา โดยโรงพยาบาลสงขลา ณ วันประกาศประกวดราคาอิเล็กทรอนิกส์ หรือไม่เป็นผู้กระทำการอันเป็นการ ขัดขวางการแข่งขันอย่างเป็นธรรมในการประกวดราคาอิเล็กทรอนิกส์ครั้งนี้

๒.๙ ไม่เป็นผู้ได้รับเอกสิทธิ์หรือความคุ้มกัน ซึ่งอาจปฏิเสธไม่ยอมขึ้นศาลไทยเว้นแต่รัฐบาล ของผู้ยื่นข้อเสนอได้มีคำสั่งให้สละเอกสิทธิ์และความคุ้มกันเช่นนั้น

๒.๑๐ ผู้ยื่นข้อเสนอที่ยื่นข้อเสนอในรูปแบบของ "กิจการร่วมค้า" ต้องมีคุณสมบัติดังนี้

กรณีที่ข้อตกลงฯ กำหนดให้ผู้เข้าร่วมค้ารายใดรายหนึ่งเป็นผู้เข้าร่วมค้าหลัก ข้อตกลงฯ จะ ต้องมีการกำหนดสัดส่วนหน้าที่ และความรับผิดชอบในปริมาณงาน สิ่งของ หรือมูลค่าตามสัญญาของผู้เข้าร่วมค้าหลัก มากกว่าผู้เข้าร่วมค้ารายอื่นทุกราย

กรณีที่ข้อตกลงฯ กำหนดให้ผู้เข้าร่วมค้ารายใดรายหนึ่งเป็นผู้เข้าร่วมค้าหลักกิจการร่วมค้า นั้นต้องใช้ผลงานของผู้เข้าร่วมค้าหลักรายเดียวเป็นผลงานของกิจการร่วมค้าที่ยื่นข้อเสนอ

สำหรับข้อตกลงฯ ที่ไม่ได้กำหนดให้ผู้เข้าร่วมค้ารายใดเป็นผู้เข้าร่วมค้าหลัก ผู้เข้าร่วมค้า ทุกรายจะต้องมีคุณสมบัติครบถ้วนตามเงื่อนไขที่กำหนดไว้ในเอกสารเชิญชวน

๒.๑๐.๑ กรณีที่ข้อตกลงฯ กำหนดให้มีการมอบหมายผู้เข้าร่วมค้ารายใดรายหนึ่ง เป็นผู้ยื่นข้อเสนอในนามกิจการร่วมค้า การยื่นข้อเสนอดังกล่าวไม่ต้องมีหนังสือมอบอำนาจ สำหรับข้อตกลงฯ ที่ไม่ได้กำหนดให้ผู้เข้าร่วมค้ารายใดเป็นผู้ยื่นข้อเสนอ ผู้เข้าร่วมค้า ทุกรายจะต้องลงลายมือชื่อ ในหนังสือมอบอำนาจให้ผู้เข้าร่วมค้ารายใดรายหนึ่งเป็นผู้ยื่นข้อเสนอในนามกิจการร่วมค้า

๒.๑๐.๒ การยื่นข้อเสนอด้วยวิธีประกวดราคาอิเล็กทรอนิกส์ (e-bidding) ให้ผู้เข้าร่วมค้าที่ได้รับมอบหมายหรือมอบอำนาจตามข้อ ๒.๑๐.๑ ดำเนินการซื้อและดาวน์โหลดเอกสารประกวดราคา อิเล็กทรอนิกส์กรณีที่มีการจำหน่ายเอกสารซื้อหรือจ้าง หรือดาวน์โหลดเอกสารประกวดราคาอิเล็กทรอนิกส์กรณีที่ไม่มีการจำหน่ายเอกสารซื้อหรือจ้าง จึงจะมีสิทธิในการเข้ายื่นข้อเสนอในนามกิจการร่วมค้าได้

๒.๑๑ ผู้ยื่นข้อเสนอต้องลงทะเบียนในระบบจัดซื้อจัดจ้างภาครัฐด้วยอิเล็กทรอนิกส์

(Electronic Government Procurement: e - GP) ของกรมบัญชีกลาง

### ๓. หลักฐานการยื่นข้อเสนอ

ผู้ยื่นข้อเสนอจะต้องเสนอเอกสารหลักฐานยื่นมาพร้อมกับการเสนอราคาทางระบบจัดซื้อจัดจ้าง ภาครัฐด้วยอิเล็กทรอนิกส์ โดยแยกเป็น ๒ ส่วน คือ

๓.๑ ส่วนที่ ๑ อย่างน้อยต้องมีเอกสารดังต่อไปนี้

(๑) ในกรณีผู้ยื่นข้อเสนอเป็นนิติบุคคล

(ก) ห้างหุ้นส่วนสามัญหรือห้างหุ้นส่วนจำกัด ให้ยื่นสำเนาหนังสือรับรอง การจดทะเบียนนิติบุคคล บัญชีรายชื่อหุ้นส่วนผู้จัดการ ผู้มีอำนาจควบคุม (ถ้ามี) พร้อมทั้งรับรองสำเนาถูกต้อง

(ข) บริษัทจำกัดหรือบริษัทมหาชนจำกัด ให้ยื่นสำเนาหนังสือรับรองการจด ทะเบียนนิติบุคคล หนังสือบริคณห์สนธิ บัญชีรายชื่อกรรมการผู้จัดการ ผู้มีอำนาจควบคุม (ถ้ามี) และบัญชีผู้ถือหุ้น รายใหญ่ (ถ้ามี) พร้อมทั้งรับรองสำเนาถูกต้อง

(๒) ในกรณีผู้ยื่นข้อเสนอเป็นบุคคลธรรมดาหรือคณะบุคคลที่มีใช้นิติบุคคล ให้ยื่นสำเนาบัตรประจำตัวประชาชนของผู้ยื่น ข้อเสนอข้อตกลงที่แสดงถึงการเข้าเป็นหุ้นส่วน (ถ้ามี) สำเนาบัตรประจำตัวประชาชนของผู้เป็นหุ้นส่วน หรือสำเนาหนังสือเดินทางของผู้เป็นหุ้นส่วนที่มีได้ถือสัญชาติไทย พร้อมทั้งรับรองสำเนาถูกต้อง

(๓) ในกรณีผู้ยื่นข้อเสนอเป็นผู้ยื่นข้อเสนอร่วมกันในฐานะเป็นผู้ร่วมค้า ให้ยื่นสำเนาสัญญาของการเข้าร่วมค้า และเอกสารตามที่ระบุไว้ใน (๑) หรือ (๒) ของผู้ร่วมค้า แล้วแต่กรณี

(๔) เอกสารเพิ่มเติมอื่นๆ

(๔.๑) สำเนาใบทะเบียนพาณิชย์ (ถ้ามี)

(๔.๒) สำเนาใบทะเบียนภาษีมูลค่าเพิ่ม (ถ้ามี)

(๔.๓) แบบแสดงการลงทะเบียนผู้ค้าภาครัฐ (ถ้ามี)

(๕) บัญชีเอกสารส่วนที่ ๑ ทั้งหมดที่ได้ยื่นพร้อมกับการเสนอราคาทางระบบจัดซื้อจัดจ้างภาครัฐด้วยอิเล็กทรอนิกส์ ตามแบบในข้อ ๑.๖ (๑) โดยไม่ต้องแนบในรูปแบบ PDF File (Portable Document Format)

ทั้งนี้ เมื่อผู้ยื่นข้อเสนอดำเนินการแนบไฟล์เอกสารตามบัญชีเอกสารส่วนที่ ๑ ครบถ้วน ถูกต้องแล้ว ระบบจัดซื้อจัดจ้างภาครัฐด้วยอิเล็กทรอนิกส์จะสร้างบัญชีเอกสารส่วนที่ ๑ ตามแบบในข้อ ๑.๖ (๑) ให้โดยผู้ยื่นข้อเสนอไม่ต้องแนบบัญชีเอกสารส่วนที่ ๑ ดังกล่าวในรูปแบบ PDF File (Portable Document Format)

๓.๒ ส่วนที่ ๒ อย่างน้อยต้องมีเอกสารดังต่อไปนี้

(๑) ในกรณีที่ผู้ยื่นข้อเสนอมอบอำนาจให้บุคคลอื่นกระทำการแทนให้แนบหนังสือมอบอำนาจซึ่งติดอากรแสตมป์ตามกฎหมาย โดยมีหลักฐานแสดงตัวตนของผู้มอบอำนาจและผู้รับมอบอำนาจ ทั้งนี้ หากผู้รับมอบอำนาจเป็นบุคคลธรรมดาต้องเป็นผู้ที่บรรลุนิติภาวะตามกฎหมายแล้วเท่านั้น

(๒) สำเนาใบขึ้นทะเบียนผู้ประกอบการวิสาหกิจขนาดกลางและขนาดย่อม (SMEs) (ถ้ามี)

อนึ่ง สำหรับการพิจารณาผลกรณีการกำหนดเงื่อนไขให้ผู้ยื่นข้อเสนอยื่น สำเนาใบขึ้นทะเบียนผู้ประกอบการวิสาหกิจขนาดกลางและขนาดย่อม (SMEs) มีวัตถุประสงค์เพื่อนำมาตรวจสอบคุณสมบัติในการให้แต้มต่อแก่ผู้ประกอบการ SMEs กรณีเสนอราคาสูงกว่าราคาต่ำสุดของผู้ยื่นข้อเสนอรายอื่นไม่เกิน ร้อยละ ๑๐ หากผู้ยื่นข้อเสนอที่เป็นผู้ประกอบการ SMEs ไม่ยื่นสำเนาใบขึ้นทะเบียนฯ ผู้ยื่นข้อเสนอรายนั้นก็จะไม่ได้ รับสิทธิการได้แต้มต่อในการเสนอราคาดังกล่าว ดังนั้น กรณีที่ผู้ประกอบการ SMEs ไม่ยื่นสำเนาใบขึ้นทะเบียนฯ ไม่ได้ถือว่าผู้ยื่นข้อเสนอรายนั้นเป็นผู้ไม่ผ่านคุณสมบัติแต่อย่างใด

(๓) บัญชีเอกสารส่วนที่ ๒ ทั้งหมดที่ได้ยื่นพร้อมกับการเสนอราคาทางระบบจัดซื้อจัดจ้างภาครัฐด้วยอิเล็กทรอนิกส์ ตามแบบในข้อ ๑.๖ (๒) โดยไม่ต้องแนบในรูปแบบ PDF File (Portable Document Format)

ทั้งนี้ เมื่อผู้ยื่นข้อเสนอดำเนินการแนบไฟล์เอกสารตามบัญชีเอกสารส่วนที่ ๒ ครบถ้วน ถูกต้องแล้ว ระบบจัดซื้อจัดจ้างภาครัฐด้วยอิเล็กทรอนิกส์จะสร้างบัญชีเอกสารส่วนที่ ๒ ตามแบบ ในข้อ ๑.๖ (๒) ให้โดยผู้ยื่นข้อเสนอไม่ต้องแนบบัญชีเอกสารส่วนที่ ๒ ดังกล่าวในรูปแบบ PDF File (Portable Document Format)

#### ๔. การเสนอราคา

๔.๑ ผู้ยื่นข้อเสนอต้องยื่นข้อเสนอและเสนอราคาทางระบบจัดซื้อจัดจ้างภาครัฐด้วยอิเล็กทรอนิกส์ตามที่กำหนดไว้ในเอกสารประกวดราคาอิเล็กทรอนิกส์นี้ โดยไม่มีเงื่อนไขใดๆ ทั้งสิ้น และจะต้องกรอกข้อความให้ถูกต้องครบถ้วน พร้อมทั้งหลักฐานแสดงตัวตนและทำการยืนยันตัวตนของผู้ยื่นข้อเสนอโดยไม่ต้องแนบใบเสนอราคาในรูปแบบ PDF File (Portable Document Format)

๔.๒ ในการเสนอราคาให้เสนอราคาเป็นเงินบาทและเสนอราคาได้เพียงครั้งเดียวและราคาเดียวโดยเสนอราคารวม และหรือราคาต่อหน่วย และหรือต่อรายการ ตามเงื่อนไขที่ระบุไว้ท้ายใบเสนอราคาให้ถูกต้อง ทั้งนี้ ราคารวมที่เสนอจะต้องตรงกันทั้งตัวเลขและตัวหนังสือ ถ้าตัวเลขและตัวหนังสือไม่ตรงกัน ให้ถือตัวหนังสือเป็นสำคัญ โดยคิดราคารวมทั้งสิ้นซึ่งรวมค่าภาษีมูลค่าเพิ่ม ภาษีอากรอื่น และค่าใช้จ่ายอื่นๆ ทั้งปวงไว้แล้ว

ราคาที่เสนอจะต้องเสนอกำหนดยื่นราคาไม่น้อยกว่า ๑๒๐ วัน ตั้งแต่วันเสนอราคา โดยภายในกำหนดยื่นราคา ผู้ยื่นข้อเสนอต้องรับผิดชอบราคาที่ตนได้เสนอไว้และจะถอนการเสนอราคามีได้

๔.๓ ผู้ยื่นข้อเสนอจะต้องเสนอกำหนดเวลาดำเนินการแล้วเสร็จไม่เกิน ๓๖๕ วัน นับถัดจากวันลงนามในสัญญาจ้างหรือจากวันที่ได้รับหนังสือแจ้งจาก จังหวัดสงขลา โดยโรงพยาบาลสงขลา ให้เริ่มทำงาน

๔.๔ ก่อนเสนอราคา ผู้ยื่นข้อเสนอควรตรวจดูร่างสัญญา แบบรูป และรายละเอียด ฯลฯ ให้ถี่ถ้วนและเข้าใจเอกสารประกวดราคาจ้างอิเล็กทรอนิกส์ทั้งหมดเสียก่อนที่จะตกลงยื่นเสนอราคาตามเงื่อนไขในเอกสารประกวดราคาจ้างอิเล็กทรอนิกส์

๔.๕ ผู้ยื่นข้อเสนอจะต้องยื่นข้อเสนอและเสนอราคาทางระบบจัดซื้อจัดจ้างภาครัฐด้วยอิเล็กทรอนิกส์ ในวันที่ ..... ระหว่างเวลา ๐๘.๓๐ น. ถึง ๑๖.๓๐ น. และเวลาในการเสนอราคาให้ถือตามเวลาของระบบจัดซื้อจัดจ้างภาครัฐด้วยอิเล็กทรอนิกส์เป็นเกณฑ์

เมื่อพ้นกำหนดเวลายื่นข้อเสนอและเสนอราคาแล้ว จะไม่รับเอกสารการยื่นข้อเสนอและเสนอราคาใดๆ โดยเด็ดขาด

๔.๖ ผู้ยื่นข้อเสนอต้องจัดทำเอกสารสำหรับใช้ในการเสนอราคาในรูปแบบไฟล์เอกสารประเภท PDF File (Portable Document Format) โดยผู้ยื่นข้อเสนอต้องเป็นผู้รับผิดชอบตรวจสอบความครบถ้วนถูกต้อง และชัดเจนของเอกสาร PDF File ก่อนที่จะยืนยันการเสนอราคา แล้วจึงส่งข้อมูล (Upload) เพื่อเป็นการเสนอราคาให้แก่จังหวัดสงขลา โดยโรงพยาบาลสงขลาผ่านทางระบบจัดซื้อจัดจ้างภาครัฐด้วยอิเล็กทรอนิกส์

๔.๗ คณะกรรมการพิจารณาผลการประกวดราคาอิเล็กทรอนิกส์จะดำเนินการตรวจสอบคุณสมบัติของผู้ยื่นข้อเสนอแต่ละรายว่า เป็นผู้ยื่นข้อเสนอที่มีผลประโยชน์ร่วมกันกับผู้ยื่นเสนอรายอื่นตามข้อ ๑.๕ (๑) หรือไม่ หากปรากฏว่าผู้ยื่นเสนอรายใดเป็นผู้ยื่นข้อเสนอที่มีผลประโยชน์ร่วมกันกับผู้ยื่นเสนอรายอื่นคณะกรรมการฯ จะตัดรายชื่อผู้ยื่นข้อเสนอที่มีผลประโยชน์ร่วมกันนั้นออกจากการเป็นผู้ยื่นข้อเสนอ

หากปรากฏต่อคณะกรรมการพิจารณาผลการประกวดราคาอิเล็กทรอนิกส์ว่า ก่อนหรือในขณะที่ มีการพิจารณาข้อเสนอ มีผู้ยื่นข้อเสนอรายใดกระทำการอันเป็นการขัดขวางการแข่งขันอย่างเป็นธรรมตามข้อ ๑.๕ (๒) และคณะกรรมการฯ เชื่อว่ามีการกระทำอันเป็นการขัดขวางการแข่งขันอย่างเป็นธรรม คณะกรรมการฯ จะตัดรายชื่อ ผู้ยื่นข้อเสนอรายนั้นออกจากการเป็นผู้ยื่นข้อเสนอ และจังหวัดสงขลา โดยโรงพยาบาลสงขลาจะพิจารณาลงโทษผู้ยื่น ข้อเสนอดังกล่าวเป็นผู้ทำงาน เว้นแต่จังหวัดสงขลา โดยโรงพยาบาลสงขลาจะพิจารณาเห็นว่าผู้ยื่นข้อเสนอรายนั้น มิใช่เป็นผู้ริเริ่มให้มีการกระทำดังกล่าวและได้ให้ความร่วมมือเป็นประโยชน์ต่อการพิจารณาของจังหวัดสงขลา โดยโรงพยาบาลสงขลา

๔.๘ ผู้ยื่นข้อเสนอจะต้องปฏิบัติ ดังนี้

- (๑) ปฏิบัติตามเงื่อนไขที่ระบุไว้ในเอกสารประกวดราคาอิเล็กทรอนิกส์
- (๒) ราคาที่เสนอจะต้องเป็นราคาที่รวมภาษีมูลค่าเพิ่ม และภาษีอื่นๆ (ถ้ามี)

รวมค่าใช้จ่ายทั้งปวงไว้ด้วยแล้ว

(๓) ผู้ยื่นข้อเสนอจะต้องลงทะเบียนเพื่อเข้าสู่กระบวนการเสนอราคา ตามวัน เวลา ที่กำหนด

(๔) ผู้ยื่นข้อเสนอจะถอนการเสนอราคาที่เสนอแล้วไม่ได้

(๕) ผู้ยื่นข้อเสนอต้องศึกษาและทำความเข้าใจในระบบและวิธีการเสนอราคา

ด้วยวิธีประกวดราคาอิเล็กทรอนิกส์ ของกรมบัญชีกลางที่แสดงไว้ในเว็บไซต์ [www.gprocurement.go.th](http://www.gprocurement.go.th)

๔.๙ ผู้ยื่นข้อเสนอที่เป็นผู้ชนะการเสนอราคาต้องจัดทำแผนการใช้พัสดุที่ผลิตภายในประเทศ โดยยื่นให้หน่วยงานของรัฐภายใน ๖๐ วัน นับถัดจากวันลงนามในสัญญา

## ๕. หลักเกณฑ์และสิทธิในการพิจารณา

๕.๑ ในการพิจารณาผลการยื่นข้อเสนอประกวดราคาอิเล็กทรอนิกส์ครั้งนี้ จังหวัดสงขลา โดยโรงพยาบาลสงขลาจะพิจารณาคัดสินโดยใช้หลักเกณฑ์ ราคา

๕.๒ การพิจารณาผู้ชนะการยื่นข้อเสนอ

กรณีใช้หลักเกณฑ์ราคาในการพิจารณาผู้ชนะการยื่นข้อเสนอ จังหวัดสงขลา โดยโรงพยาบาลสงขลา จะพิจารณาจาก ราคารวม

๕.๓ หากผู้ยื่นข้อเสนอรายใดมีคุณสมบัติไม่ถูกต้องตามข้อ ๒ หรือยื่นหลักฐานการยื่น ข้อเสนอไม่ถูกต้อง หรือไม่ครบถ้วนตามข้อ ๓ หรือยื่นข้อเสนอไม่ถูกต้องตามข้อ ๔ คณะกรรมการพิจารณาผลการประกวดราคาอิเล็กทรอนิกส์จะไม่รับพิจารณาข้อเสนอของผู้ยื่นข้อเสนอรายนั้น เว้นแต่ ผู้ยื่นข้อเสนอรายใดเสนอ เอกสารทางเทคนิคหรือรายละเอียดคุณลักษณะเฉพาะของพัสดุที่จะจ้างไม่ครบถ้วน หรือเสนอรายละเอียดแตกต่าง ไปจากเงื่อนไขที่จังหวัดสงขลา โดยโรงพยาบาลสงขลากำหนดไว้ในประกาศและเอกสารประกวดราคาอิเล็กทรอนิกส์ ในส่วนที่มีใช้สาระสำคัญและความแตกต่างนั้นไม่มีผลทำให้เกิดการได้เปรียบเสียเปรียบต่อผู้ยื่นข้อเสนอรายอื่น หรือเป็นการผิดพลาดเล็กน้อย คณะกรรมการฯ อาจพิจารณาผ่อนปรนการตัดสินผู้ยื่นข้อเสนอรายนั้น

๕.๔ จังหวัดสงขลา โดยโรงพยาบาลสงขลาสงวนสิทธิไม่พิจารณาข้อเสนอของผู้ยื่นข้อเสนอ โดยไม่มีการผ่อนผัน ในกรณีดังต่อไปนี้

(๑) ไม่ปรากฏชื่อผู้ยื่นข้อเสนอรายนั้นในบัญชีผู้รับเอกสารประกวดราคาอิเล็กทรอนิกส์ทางระบบจัดซื้อจัดจ้างด้วยอิเล็กทรอนิกส์ หรือบัญชีรายชื่อผู้ซื้อเอกสารประกวดราคาอิเล็กทรอนิกส์ทางระบบการจัดซื้อจัดจ้างด้วยอิเล็กทรอนิกส์ของจังหวัดสงขลา โดยโรงพยาบาลสงขลา

(๒) ไม่กรอกชื่อผู้ยื่นข้อเสนอในการเสนอราคาทางระบบจัดซื้อจัดจ้างด้วยอิเล็กทรอนิกส์

(๓) เสนอรายละเอียดแตกต่างไปจากเงื่อนไขที่กำหนดในเอกสารประกวดราคาอิเล็กทรอนิกส์ที่เป็นสาระสำคัญ หรือมีผลทำให้เกิดความได้เปรียบเสียเปรียบแก่ผู้ยื่นข้อเสนอรายอื่น

๕.๕ ในการตัดสินการประกวดราคาอิเล็กทรอนิกส์หรือในการทำสัญญา คณะกรรมการพิจารณาผลการประกวดราคาอิเล็กทรอนิกส์หรือจังหวัดสงขลา โดยโรงพยาบาลสงขลา มีสิทธิให้ผู้ยื่นข้อเสนอชี้แจงข้อเท็จจริงเพิ่มเติมได้ จังหวัดสงขลา โดยโรงพยาบาลสงขลา มีสิทธิที่จะไม่รับข้อเสนอ ไม่รับราคา หรือไม่ทำสัญญา หากข้อเท็จจริงดังกล่าวไม่มีความเหมาะสมหรือไม่ถูกต้อง

๕.๖ จังหวัดสงขลา โดยโรงพยาบาลสงขลา ทรงไว้ซึ่งสิทธิที่จะไม่รับราคาต่ำสุด หรือราคาหนึ่งราคาใด หรือราคาข้อเสนอทั้งหมดก็ได้ และอาจพิจารณาเลือกจ้างในจำนวน หรือขนาด หรือเฉพาะรายการหนึ่งรายการใด หรืออาจยกเลิกการประกวดราคาอิเล็กทรอนิกส์โดยไม่พิจารณาจัดจ้างเลยก็ได้ สุดแต่จะพิจารณา ทั้งนี้ เพื่อประโยชน์ของทางราชการเป็นสำคัญ และให้ถือว่าการตัดสินของจังหวัดสงขลา โดยโรงพยาบาลสงขลา เป็นเด็ดขาด ผู้ยื่นข้อเสนอจะเรียกร้องค่าใช้จ่าย หรือค่าเสียหายใดๆ มิได้ รวมทั้งจังหวัดสงขลา โดยโรงพยาบาลสงขลา จะพิจารณายกเลิกการประกวดราคาอิเล็กทรอนิกส์และลงโทษผู้ยื่นข้อเสนอเป็นผู้ทำงาน ไม่ว่าจะเป็นผู้ยื่นข้อเสนอที่ได้รับการคัดเลือกหรือไม่ก็ตาม หากมีเหตุที่เชื่อถือได้ว่าการยื่นข้อเสนอกระทำการโดยไม่สุจริต เช่น การเสนอเอกสารอันเป็นเท็จ หรือใช้ชื่อบุคคลธรรมดา หรือนิติบุคคลอื่นมายื่นข้อเสนอแทน เป็นต้น

ในกรณีที่ผู้ยื่นข้อเสนอรายที่เสนอราคาต่ำสุด เสนอราคาต่ำจนคาดหมายได้ว่าไม่อาจดำเนินงานตามเอกสารประกวดราคาอิเล็กทรอนิกส์ได้ คณะกรรมการพิจารณาผลการประกวดราคาอิเล็กทรอนิกส์หรือจังหวัดสงขลา โดยโรงพยาบาลสงขลา จะให้ผู้ยื่นข้อเสนอชี้แจงและแสดงหลักฐานที่ทำให้เชื่อได้ว่า ผู้ยื่นข้อเสนอสามารถดำเนินงานตามเอกสารประกวดราคาอิเล็กทรอนิกส์ให้เสร็จสมบูรณ์ หากคำชี้แจงไม่เป็นที่รับฟังได้ จังหวัดสงขลา โดยโรงพยาบาลสงขลา มีสิทธิที่จะไม่รับข้อเสนอหรือไม่รับราคาของผู้ยื่นข้อเสนอรายนั้น ทั้งนี้ ผู้ยื่นข้อเสนอดังกล่าวไม่มีสิทธิเรียกร้องค่าใช้จ่ายหรือค่าเสียหายใดๆ จากจังหวัดสงขลา โดยโรงพยาบาลสงขลา

๕.๗ ก่อนลงนามในสัญญาจังหวัดสงขลา โดยโรงพยาบาลสงขลา อาจประกาศยกเลิกการประกวดราคาอิเล็กทรอนิกส์ หากปรากฏว่ามีการกระทำที่เข้าลักษณะผู้ยื่นข้อเสนอที่ชนะการประกวดราคา หรือที่ได้รับการคัดเลือกมีผลประโยชน์ร่วมกัน หรือมีส่วนได้เสียกับผู้ยื่นข้อเสนอรายอื่น หรือขัดขวางการแข่งขันอย่างเป็นธรรม หรือสมยอมกันกับผู้ยื่นข้อเสนอรายอื่น หรือเจ้าหน้าที่ในการเสนอราคา หรือสื่อว่ากระทำการทุจริตอื่นใดในการเสนอราคา

๕.๘ หากผู้ยื่นข้อเสนอซึ่งเป็นผู้ประกอบการ SMEs เสนอราคาสูงกว่าราคาต่ำสุดของผู้ยื่นข้อเสนอรายอื่นที่ไม่เกินร้อยละ ๑๐ ให้หน่วยงานของรัฐจัดซื้อจัดจ้างจากผู้ประกอบการ SMEs ดังกล่าว โดยจัดเรียงลำดับผู้ยื่นข้อเสนอซึ่งเป็นผู้ประกอบการ SMEs ซึ่งเสนอราคาสูงกว่าราคาต่ำสุดของผู้ยื่นข้อเสนอรายอื่นไม่เกินร้อยละ ๑๐ ที่จะเรียกมาทำสัญญาไม่เกิน ๓ ราย



ผู้ยื่นข้อเสนอที่เป็นกิจการร่วมค้าที่จะได้สิทธิตามวรรคหนึ่ง ผู้เข้าร่วมค้าทุกรายจะต้องเป็นผู้ประกอบการ SMEs

“ทั้งนี้ ผู้ประกอบการ SMEs ที่จะได้แต้มต่อด้านราคาตามวรรคหนึ่ง จะต้องมียกเงินสัญญาสะสมตามปีปฏิทินรวมกับราคาที่เสนอในครั้งนั้นแล้ว มีมูลค่ารวมกันไม่เกินมูลค่าของรายได้ตามขนาดที่ขึ้นทะเบียนไว้กับ สสว.”

๕.๙ หากผู้ยื่นข้อเสนอซึ่งมิใช่ผู้ประกอบการ SMEs แต่เป็นบุคคลธรรมดาที่ถือสัญชาติไทยหรือนิติบุคคลที่จัดตั้งขึ้นตามกฎหมายไทยเสนอราคาสูงกว่าราคาต่ำสุดของผู้ยื่นข้อเสนอซึ่งเป็นบุคคลธรรมดาที่มีได้ถือสัญชาติไทยหรือนิติบุคคลที่จัดตั้งขึ้นตามกฎหมายของต่างประเทศไม่เกินร้อยละ ๓ ให้หน่วยงานของรัฐจัดซื้อหรือจัดจ้างจากผู้ยื่นข้อเสนอซึ่งเป็นบุคคลธรรมดาที่ถือสัญชาติไทยหรือนิติบุคคลที่จัดตั้งขึ้นตามกฎหมายไทยดังกล่าว

ผู้ยื่นข้อเสนอที่เป็นกิจการร่วมค้าที่จะได้สิทธิตามวรรคหนึ่ง ผู้เข้าร่วมค้าทุกรายจะต้องเป็นผู้ประกอบการที่เป็นบุคคลธรรมดาที่ถือสัญชาติไทยหรือนิติบุคคลที่จัดตั้งขึ้นตามกฎหมายไทย

## ๖. การทำสัญญาจ้าง

ผู้ชนะการประกวดราคาอิเล็กทรอนิกส์จะต้องทำสัญญาจ้างตามแบบสัญญา ดังระบุในข้อ ๑.๓ หรือทำข้อตกลงเป็นหนังสือกับจังหวัดสงขลา โดยโรงพยาบาลสงขลา ภายใน ๗ วัน นับถัดจากวันที่ได้รับแจ้ง และจะต้องวางหลักประกันสัญญาเป็นจำนวนเงินเท่ากับร้อยละ ๕ ของราคาค่าจ้างที่ประกวดราคาอิเล็กทรอนิกส์ได้ให้จังหวัดสงขลา โดยโรงพยาบาลสงขลาอีกด้วยไว้ในขณะทำสัญญา โดยใช้หลักประกันอย่างหนึ่งอย่างใดดังต่อไปนี้

### ๖.๑ เงินสด

๖.๒ เช็คหรือตราพท์ที่ธนาคารสั่งจ่ายให้แก่จังหวัดสงขลา โดยโรงพยาบาลสงขลา โดยเป็นเช็คลงวันที่ทำสัญญา หรือก่อนหน้านั้น ไม่เกิน ๓ วัน ทำการของทางราชการ

๖.๓ หนังสือค้ำประกันของธนาคารภายในประเทศ ตามแบบหนังสือค้ำประกัน ดังระบุในข้อ ๑.๔ (๒) หรือจะเป็นหนังสือค้ำประกันอิเล็กทรอนิกส์ตามวิธีการที่กรมบัญชีกลางกำหนด

๖.๔ หนังสือค้ำประกันของบริษัทเงินทุน หรือบริษัทเงินทุนหลักทรัพย์ที่ได้รับอนุญาตให้ประกอบกิจการเงินทุนเพื่อการพาณิชย์และประกอบธุรกิจค้ำประกัน ตามประกาศของธนาคารแห่งประเทศไทย ตามรายชื่อบริษัทเงินทุนที่ธนาคารแห่งประเทศไทยแจ้งเวียนให้ทราบ โดยอนุโลมให้ใช้ตามตัวอย่างหนังสือค้ำประกันของธนาคารที่คณะกรรมการนโยบายกำหนด ดังระบุในข้อ ๑.๔ (๒)

### ๖.๕ พันธบัตรรัฐบาลไทย

หลักประกันนี้จะคืนให้ โดยไม่มีดอกเบี้ยภายใน ๑๕ วันนับถัดจากวันที่ผู้ชนะการประกวดราคาอิเล็กทรอนิกส์ (ผู้รับจ้าง) พ้นจากข้อผูกพันตามสัญญาจ้างแล้ว

หลักประกันนี้จะคืนให้ โดยไม่มีดอกเบี้ย ตามอัตราส่วนของงานจ้างซึ่งจังหวัดสงขลา โดยโรงพยาบาลสงขลา ได้รับมอบไว้แล้ว

## ๗. ค่าจ้างและการจ่ายเงิน

จังหวัดสงขลาโดยโรงพยาบาลสงขลาจะจ่ายค่าจ้างต่อหน่วยของงานแต่ละรายการที่ได้ทำสำเร็จจริงตามราคาต่อหน่วย ที่กำหนดไว้ในใบแจ้งปริมาณงานและราคา โดยกำหนดการจ่ายเงินเป็นงวด ๆ งวดละ ๑ เดือน เป็นจำนวนเงินตามราคาจ้างบริการเอกซเรย์เต้านม จำนวน ๑ งาน ที่ผู้รับจ้างได้ดำเนินการในเดือนนั้น ๆ

## ๘. อัตราค่าปรับ

ค่าปรับตามแบบสัญญาจ้างแนบท้ายเอกสารประกวดราคาอิเล็กทรอนิกส์นี้ หรือข้อตกลงจ้าง เป็นหนังสือจะกำหนด ดังนี้

๘.๑ กรณีที่ผู้รับจ้างนำงานที่รับจ้างไปจ้างช่วงให้ผู้อื่นทำอีกทอดหนึ่งโดยไม่ได้รับอนุญาตจาก จังหวัดสงขลา โดยโรงพยาบาลสงขลา จะกำหนดค่าปรับสำหรับการฝ่าฝืนดังกล่าวเป็นจำนวนร้อยละ ๑๐.๐๐ ของ วงเงินของงานจ้างช่วงนั้น

๘.๒ กรณีที่ผู้รับจ้างปฏิบัติผิดสัญญาจ้างนอกเหนือจากข้อ ๘.๑ จะกำหนดค่าปรับเป็นรายวัน ในอัตราร้อยละ ๐.๑๐ ของราคาค่าจ้าง

## ๙. การรับประกันความชำรุดบกพร่อง

ผู้ชนะการประกวดราคาอิเล็กทรอนิกส์ซึ่งได้ทำข้อตกลงเป็นหนังสือ หรือทำสัญญาจ้าง ตามแบบ ดังระบุในข้อ ๑.๓ แล้วแต่กรณี จะต้องรับประกันความชำรุดบกพร่องของงานจ้างที่เกิดขึ้นภายในระยะเวลาไม่น้อย กว่า ๑ เดือน นับถัดจากวันที่จังหวัดสงขลา โดยโรงพยาบาลสงขลาได้รับมอบงานงวดสุดท้าย โดยผู้รับจ้างต้องรีบ จัดการซ่อมแซมแก้ไขให้ใช้งานได้ดังเดิมภายใน ๗ วัน นับถัดจากวันที่ได้รับแจ้งความชำรุดบกพร่อง

## ๑๐. ข้อสงวนสิทธิในการยื่นข้อเสนอและอื่น ๆ

๑๐.๑ เงินค่าจ้างสำหรับงานจ้างครั้งนี้ ได้มาจากเงินบำรุงโรงพยาบาลสงขลา ปีงบประมาณ ๒๕๖๖

การลงนามในสัญญาจะกระทำต่อเมื่อ จังหวัดสงขลา โดยโรงพยาบาลสงขลาได้รับ อนุมัติเงินค่าจ้างจากเงินบำรุงโรงพยาบาลสงขลา ปีงบประมาณ ๒๕๖๖ แล้วเท่านั้น

๑๐.๒ เมื่อจังหวัดสงขลา โดยโรงพยาบาลสงขลาได้คัดเลือกผู้ยื่นข้อเสนอรายใด ให้เป็นผู้รับ จ้าง และได้ตกลงจ้างตามประกวดราคาอิเล็กทรอนิกส์แล้ว ถ้าผู้รับจ้างจะต้องส่งหรือนำสิ่งของมาเพื่องานจ้างดังกล่าว เข้ามาจากต่างประเทศ และของนั้นต้องนำเข้ามาโดยทางเรือในเส้นทางที่มีเรือไทยเดินอยู่ และสามารถให้บริการรับขน ได้ตามที่รัฐมนตรีว่าการกระทรวงคมนาคมประกาศกำหนด ผู้ยื่นข้อเสนอซึ่งเป็นผู้รับจ้างจะต้องปฏิบัติตามกฎหมาย ว่าด้วยการส่งเสริมการพาณิชย์นาวี ดังนี้

(๑) แจกการส่งหรือนำสิ่งของดังกล่าวเข้ามาจากต่างประเทศ ต่อกรมเจ้าท่า ภายใน ๗ วัน นับตั้งแต่วันที่ผู้รับจ้างส่งหรือซื้อของจากต่างประเทศ เว้นแต่เป็นของที่รัฐมนตรีว่าการกระทรวงคมนาคม ประกาศยกเว้นให้บรรทุกโดยเรืออื่นได้

(๒) จัดการให้สิ่งของดังกล่าวบรรทุกโดยเรือไทย หรือเรือที่มีสิทธิเช่นเดียวกับเรือไทย จากต่างประเทศมายังประเทศไทย เว้นแต่จะได้รับอนุญาตจากกรมเจ้าท่า ให้บรรทุกสิ่งของนั้น โดยเรืออื่นที่มีเรือ ไทย ซึ่งจะต้องได้รับอนุญาตเช่นนั้นก่อนบรรทุกของลงเรืออื่น หรือเป็นของที่รัฐมนตรีว่าการกระทรวงคมนาคม ประกาศยกเว้นให้บรรทุกโดยเรืออื่น

(๓) ในกรณีที่ไม่ปฏิบัติตาม (๑) หรือ (๒) ผู้รับจ้างจะต้องรับผิดชอบตามกฎหมายว่าด้วย การส่งเสริมการพาณิชย์นาวี

๑๐.๓ ผู้ยื่นข้อเสนอซึ่งจังหวัดสงขลา โดยโรงพยาบาลสงขลาได้คัดเลือกแล้ว ไม่ไปทำสัญญา หรือข้อตกลงภายในเวลาที่ทางราชการกำหนดตั้งระบุไว้ในข้อ ๗ จังหวัดสงขลา โดยโรงพยาบาลสงขลาจะริบหลัก ประกันการยื่นข้อเสนอ หรือเรียกธำจากผู้ออกหนังสือค้ำประกันการยื่นข้อเสนอทันที และอาจพิจารณาเรียกธำให้ ชดใช้ความเสียหายอื่น (ถ้ามี) รวมทั้งจะพิจารณาให้เป็นผู้ทำงานตามระเบียบกระทรวงการคลังว่าด้วยการจัดซื้อจัดจ้าง และการบริหารพัสดุภาครัฐ

๑๐.๔ จังหวัดสงขลา โดยโรงพยาบาลสงขลาสงวนสิทธิ์ที่จะแก้ไขเพิ่มเติมเงื่อนไข หรือข้อ กำหนดในแบบสัญญาให้เป็นไปตามความเห็นของสำนักงานอัยการสูงสุด (ถ้ามี)

๑๐.๕ ในกรณีที่เอกสารแนบท้ายเอกสารประกวดราคาอิเล็กทรอนิกส์ มีความขัดหรือแย้งกัน ผู้ยื่นข้อเสนอจะต้องปฏิบัติตามคำวินิจฉัยของจังหวัดสงขลา โดยโรงพยาบาลสงขลา คำวินิจฉัยดังกล่าวให้ถือเป็นที่สุด และผู้ยื่นข้อเสนอไม่มีสิทธิเรียกร้องค่าใช้จ่ำยใดๆ เพิ่มเติม

๑๐.๖ จังหวัดสงขลา โดยโรงพยาบาลสงขลา อาจประกาศยกเลิกการจัดจ้างในกรณีต่อไปนี้ได้ โดยที่ผู้ยื่นข้อเสนอจะเรียกร้องค่าเสียหายใดๆ จากจังหวัดสงขลา โดยโรงพยาบาลสงขลาไม่ได้

(๑) ไม่ได้รับการจัดสรรเงินที่จะใช้ในการจัดจ้างหรือได้รับจัดสรรแต่ไม่เพียงพอที่จะ ทำการจัดจ้างครั้งนี้ต่อไป

(๒) มีการกระทำที่เข้าลักษณะผู้ยื่นข้อเสนอที่ชนะการจัดจ้างหรือที่ได้รับการคัดเลือกมี ผลประโยชน์ร่วมกัน หรือมีส่วนได้เสียกับผู้ยื่นข้อเสนอรายอื่น หรือขัดขวางการแข่งขันอย่างเป็นธรรม หรือสมยอมกัน กับผู้ยื่นข้อเสนอรายอื่น หรือเจ้าหน้าที่ในการเสนอราคา หรือสื่อว่ากระทำการทุจริตอื่นใดในการเสนอราคา

(๓) การทำการจัดจ้างครั้งนี้ต่อไปอาจก่อให้เกิดความเสียหายแก่จังหวัดสงขลา โดยโรงพยาบาลสงขลา หรือกระทบต่อประโยชน์สาธารณะ

(๔) กรณีอื่นในทำนองเดียวกับ (๑) (๒) หรือ (๓) ตามที่กำหนดในกฎกระทรวง ซึ่งออก ตามความในกฎหมายว่าด้วยการจัดซื้อจัดจ้างและการบริหารพัสดุภาครัฐ


#### ๑๑. การปฏิบัติตามกฎหมายและระเบียบ

ในระหว่างระยะเวลาการจ้าง ผู้ยื่นข้อเสนอที่ได้รับการคัดเลือกให้เป็นผู้รับจ้างต้องปฏิบัติตาม หลักเกณฑ์ที่กฎหมายและระเบียบได้กำหนดไว้โดยเคร่งครัด

#### ๑๒. การประเมินผลการปฏิบัติงานของผู้ประกอบการ

จังหวัดสงขลา โดยโรงพยาบาลสงขลา สามารถนำผลการปฏิบัติงานแล้วเสร็จตามสัญญา ของผู้ยื่นข้อเสนอที่ได้รับการคัดเลือกให้เป็นผู้รับจ้างเพื่อนำมาประเมินผลการปฏิบัติงานของผู้ประกอบการ

ทั้งนี้ หากผู้ยื่นข้อเสนอที่ได้รับการคัดเลือกไม่ผ่านเกณฑ์ที่กำหนดจะถูกระงับการยื่นข้อเสนอหรือ ทำสัญญากับจังหวัดสงขลา โดยโรงพยาบาลสงขลา ไว้ชั่วคราว



รายละเอียดคุณลักษณะเฉพาะ  
จ้างบริการเอกซเรย์เต้านม

๑. ความต้องการ

เครื่องเอกซเรย์ระบบดิจิตอลสำหรับถ่ายภาพทางรังสีเฉพาะเต้านมระบบดิจิตอลสำหรับการตรวจและการตรวจวินิจฉัยโรคเฉพาะเต้านมทางรังสีวิทยาของโรคมะเร็งเต้านมระยะเริ่มแรก โดยภาพรังสีเฉพาะเต้านมที่ได้จากการตรวจด้วยเครื่องเอกซเรย์เต้านมระบบดิจิตอล

๒. คุณลักษณะทั่วไป

เป็นเครื่องเอกซเรย์เต้านมระบบดิจิตอลที่สามารถทำงานได้ทั้งระบบ Manual Exposure และ Automatic Exposure และมี Detector เป็นตัวรับและแปลงภาพเอกซเรย์เป็นสัญญาณภาพดิจิตอลโดยตรง (Direct to Digital) พร้อมทั้งสามารถส่งภาพเอกซเรย์แบบดิจิตอลของเต้านมไปยังระบบจัดเก็บและรับส่งข้อมูลภาพของทางการแพทย์ของโรงพยาบาล (PACS) ตามมาตรฐาน DICOM ๓.๐ ได้

๓. คุณลักษณะเฉพาะ

๓.๑ ตัวกำเนิดรังสี (X-Ray Generator)

- ๓.๑.๑ มีขนาดขนาดกำลังไฟฟ้าสูงสุดไม่น้อยกว่า ๙ กิโลวัตต์
- ๓.๑.๒ สามารถให้ค่าความต่างศักย์ไฟฟ้าสำหรับการเอกซเรย์ไม่น้อยกว่าตั้งแต่ ๒๐-๔๐ กิโลโวลต์
- ๓.๑.๓ สามารถให้ค่าปริมาณของรังสีเอกซ์ได้สูงสุดไม่น้อยกว่า ๔๐๐๐ mAs
- ๓.๑.๔ สามารถตั้งค่า mA ต่ำสุดได้ไม่เกินกว่า ๕๐ mA และสูงสุดไม่น้อยกว่า ๒๑๐ mA

๓.๒ หลอดเอกซเรย์ (X-Ray Tube)

- ๓.๒.๑ หลอดเอกซเรย์เป็นชนิดขั้วอาโนดหมุนได้ (Rotating Anode) มีความเร็วในการหมุนไม่น้อยกว่า ๑๐๘๐๐ รอบต่อนาที (๑๐๘๐๐ rpm)
- ๓.๒.๒ ชนิดของอาโนดโนดทำด้วยโลหะทังสเทน (Tungsten) หรือเทียบเท่า
- ๓.๒.๓ ความจุความร้อนของอาโนดไม่น้อยกว่า ๖๐๐,๐๐๐ หน่วยความร้อน(HU.)
- ๓.๒.๔ มีจุดโฟกัสขนาดไม่เกินกว่า ๐.๓ มิลลิเมตร ตามมาตรฐาน IEC
- ๓.๒.๕ สามารถให้ค่า Tube Voltage ได้สูงสุดไม่น้อยกว่า ๔๐ kVp
- ๓.๒.๖ สามารถให้ค่า Tube Current ได้สูงสุดไม่น้อยกว่า ๑๗๐ mA
- ๓.๒.๗ ค่าสูงสุดของ Tube Voltage ต่อ ค่าสูงสุดที่ Tube Current คือ ๓๘ kVp ที่ ๑๘๐ mA หรือดีกว่า

(ลงชื่อ)..... ประธานกรรมการ  
(นายภูริชฌ์ นพคุณภูษิต)  
นายแพทย์ชำนาญการ

ลงชื่อ..... กรรมการ  
(นายประพล แก้วคง)  
นักรังสีการแพทย์ชำนาญการ

ลงชื่อ..... กรรมการ  
(นางสาวมธุรส ชุมปาน)  
นักรังสีการแพทย์ชำนาญการ

๓.๓ ตัวรับภาพชนิดดิจิทัล (Digital Image Receptor / Detector)

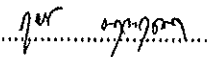
- ๓.๓.๑ ใช้ดีเทคเตอร์ ซึ่งทำด้วย Crystalline Silicon ที่สามารถแปลงพลังงานเอกซเรย์ให้เป็นสัญญาณดิจิทัลได้โดยตรงหรือที่ต่ำกว่า
- ๓.๓.๒ ดีเทคเตอร์ใช้เทคโนโลยี Photon Counting with Single-Shot Spectral Imaging Capability หรือที่ต่ำกว่า
- ๓.๓.๓ พื้นที่สำหรับการรับภาพ (FOV) มีขนาดไม่น้อยกว่า ๒๔ x ๒๖ เซนติเมตร
- ๓.๓.๔ มีขนาดพิกเซลของภาพไม่มากกว่า ๕๐ ไมโครเมตร ( $\mu\text{m}$ )
- ๓.๓.๕ มีค่า Nyquist Frequency ไม่น้อยกว่า ๑๐ lp/mm
- ๓.๓.๖ มีค่า Dynamic Range ไม่น้อยกว่า ๑๕ bits
- ๓.๓.๗ มีค่าความสามารถในการตรวจจับรังสีเอกซ์ (Detective Quantum Efficiency, DQE) ที่ DQE @ ๑mm ไม่น้อยกว่า ๐.๖๕
- ๓.๓.๘ มีระบบควบคุมการถ่ายภาพอัตโนมัติ (Automatic Exposure Control) ใช้ค่า kV and mAs โดยวัดจากความหนา (Thickness) ของเต้านม

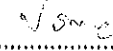

๓.๔ ชุดเครื่องถ่ายภาพเอกซเรย์ และจัดวางเต้านม (Gantry)

- ๓.๔.๑ ตัวเครื่องถ่ายภาพเอกซเรย์เต้านมควบคุมด้วยระบบมอเตอร์
- ๓.๔.๒ มีระยะห่างจากหลอดเอกซเรย์ถึงตัวรับภาพ (SID) ไม่น้อยกว่า ๖๖ เซนติเมตร
- ๓.๔.๓ มีระยะเวลาในการสแกน (Scan-Time) ไม่เกินกว่าระหว่าง ๔ - ๑๖.๕ วินาที
- ๓.๔.๔ ชุดแขนสามารถหมุนได้ไม่น้อยกว่า  $-๑๐๐^{\circ}$  ถึง  $+๑๘๐^{\circ}$  โดยมีความเร็วไม่น้อยกว่า  $๑๐^{\circ}$ /วินาที และมีความเร็วในการเคลื่อนที่แนวตั้ง (Vertical Movement) ไม่น้อยกว่า ๕๐ mm/วินาที
- ๓.๔.๕ ชุด Compression สามารถให้แรงกดได้ไม่น้อยกว่าตั้งแต่ ๐ - ๒๐๐ นิวตัน (N)
- ๓.๔.๖ ชุด Gantry สามารถปรับระดับสูงต่ำได้ไม่น้อยกว่า ๗๖-๑๓๘ เซนติเมตร เพื่อให้สามารถถ่ายภาพรังสีได้ทั้งทำยืน และนั่ง

๓.๕ ชุดควบคุมการถ่ายภาพเอกซเรย์ (Acquisition Workstation)

- ๓.๕.๑ ใช้คอมพิวเตอร์ที่มีระบบ CPU ชนิด Intel Core i๕ หรือดีหรือดีกว่าที่สุดจากโรงงานผู้ผลิต
- ๓.๕.๒ ใช้ระบบปฏิบัติการแบบ Microsoft Window ๗ Professional หรือดีหรือดีกว่าที่สุดจากโรงงานผู้ผลิต
- ๓.๕.๓ สามารถจุภาพได้สูงสุดไม่น้อยกว่า ๑๐,๐๐๐ ภาพ
- ๓.๕.๔ ชุดจอมอนิเตอร์เป็นชนิด LCD Flat Panel มีขนาดไม่น้อยกว่า ๑๙ นิ้ว และมีรายละเอียดไม่น้อยกว่า ๑๒๘๐ x ๑๐๒๔ Pixels (๑MP)

(ลงชื่อ)..........ประธานกรรมการ  
(นายภูริชญ์ นพคุณภูษิต)  
นายแพทย์ชำนาญการ

ลงชื่อ..........กรรมการ      ลงชื่อ..........กรรมการ  
(นายประพล แก้วคง)      (นางสาวมธุรส ชุมปาน)  
นักรังสีการแพทย์ชำนาญการ      นักรังสีการแพทย์ชำนาญการ

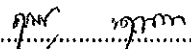
- ๓.๕.๕ สามารถรองรับมาตรฐานระบบ Dicom ๓.๐
- ๓.๕.๖ สามารถควบคุมการทำงานโดยใช้ Keyboard และ Mouse
- ๓.๕.๗ มีระบบป้องกันรังสีสำหรับเจ้าหน้าที่โดยมีฉากตะกั่วซึ่งมีความหนาของตะกั่วไม่น้อยกว่า ๐.๕ มิลลิเมตร หรือเทียบเท่า
- ๓.๕.๘ สามารถรองรับโปรแกรม Breast Density Measurement ได้ เพื่อให้ค่าของการตรวจเต้านมไม่น้อยกว่าดังต่อไปนี้ได้
  - Total Breast Volume
  - Volume of Glandular Volume
  - Volumetric Percentage of Glandular Tissue
  - ค่า Breast Density Score ซึ่งสัมพันธ์กับค่า BI-RADS Breast Composition Score
- ๓.๕.๙ สามารถรองรับการตรวจเต้านมแบบ Magnification ได้ โดยใช้ Spot Compression Paddle ร่วมกับระบบ Focused scan และ Digital magnification

๔. อุปกรณ์ประกอบเครื่องสำหรับเครื่องตรวจมะเร็งเต้านมระบบดิจิทัล(Digital Mammography)

- |                                         |             |
|-----------------------------------------|-------------|
| ๔.๑ Compression Spot Paddle             | จำนวน ๑ อัน |
| ๔.๒ Small- Sized Compression Paddle     | จำนวน ๑ อัน |
| ๔.๓ High Edge Compression Paddle        | จำนวน ๑ อัน |
| ๔.๔ Foot Switch                         | จำนวน ๑ อัน |
| ๔.๕ คู่มือการใช้งานและบำรุงรักษาเครื่อง | จำนวน ๑ ชุด |

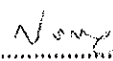
๕. เงื่อนไขเฉพาะ

- ๕.๑ ผู้ขายฯ ต้องรับประกันตัวเครื่องพร้อมอุปกรณ์ประกอบตลอดอายุสัญญา นับแต่วันที่ส่งมอบเป็นต้นไป
- ๕.๒ ผู้ขายฯ ต้องทำการแนะนำและให้การฝึกอบรมการใช้งานเครื่องแก่เจ้าหน้าที่ให้สามารถปฏิบัติงานได้อย่างเต็มประสิทธิภาพ
- ๕.๓ ผู้ขายฯ ต้องทำการปรับปรุงสถานที่ทำการติดตั้ง และติดตั้งเครื่องจนสามารถใช้งานได้เรียบร้อย

(ลงชื่อ)..........ประธานกรรมการ

(นายภูริชญ์ นพคุณภูษิต)

นายแพทย์ชำนาญการ

ลงชื่อ..........กรรมการ

(นายประพล แก้วคง)

นักรังสีการแพทย์ชำนาญการ

ลงชื่อ..........กรรมการ

(นางสาวมธุรส ชุมปาน)

นักรังสีการแพทย์ชำนาญการ

รายละเอียดคุณลักษณะเฉพาะ  
เครื่องตรวจอวัยวะภายในด้วยคลื่นเสียงความถี่สูง

๑. ความต้องการ

เครื่องตรวจอวัยวะภายในด้วยคลื่นเสียงความถี่สูงสำหรับตรวจวินิจฉัยโรคชนิด Real-time ที่ให้ภาพ Gray Scale ชัดเจนโดยใช้รูปแบบการส่งและการรับคลื่นเสียงเป็นระบบ Digital ทั้งหมด สำหรับใช้ในการตรวจวินิจฉัยหลอดเลือดและอวัยวะส่วนต้น

๒. คุณสมบัติทั่วไป

๒.๑ เป็นเครื่องตรวจตรวจอวัยวะภายในด้วยคลื่นเสียงความถี่สูง สามารถแสดงภาพได้ทั้งชนิดสีและขาวดำ และสามารถต่อเข้ากับเครื่องบันทึกภาพได้

๒.๒ ตัวเครื่องติดตั้งบนฐานล้อ ๔ ล้อที่หมุนได้อย่างอิสระเพื่อความสะดวกในการเคลื่อนย้ายและสามารถล็อกให้หยุดนิ่งได้

๒.๓ สามารถใช้ได้กับไฟฟ้ากระแสสลับ ๒๒๐ โวลท์ ความถี่ ๕๐ Hz. พร้อมระบบกราวด์

๓. รายละเอียดทางเทคนิค

๓.๑ เป็นเครื่องตรวจอวัยวะภายในด้วยคลื่นเสียงความถี่สูงใช้ระบบ All-digital Broadband Beam former และมีจำนวนช่องสัญญาณในการประมวลผล (Digitally processed channels) ที่ได้ผลลัพธ์ไม่น้อยกว่า ๓๒,๗๖๘ ช่องสัญญาณ

๓.๒ จอแสดงภาพเป็นชนิด High-resolution color monitor ขนาดไม่น้อยกว่า ๑๗ นิ้ว สามารถหมุนซ้าย-ขวา และปรับก้มเงยได้

๓.๓ ตัวเครื่องมีค่า Dynamic Range ไม่น้อยกว่า ๑๗๐ เดซิเบล (dB)

๓.๔ ระดับสีเทาของภาพ (Gray Shades) แสดงได้ ๒๕๖ ระดับ

๓.๕ มีอัตราการแสดงภาพ (Acquisition Frame Rate) ๕๐๐ frame/sec ขึ้นอยู่กับหัวตรวจและการปรับภาพ

๓.๖ มีโปรแกรมการใช้งาน (Applications) ไม่น้อยกว่าดังนี้

- Cardiology Clinical option

๓.๗ สามารถแสดงภาพได้ดังนี้ เป็นอย่างน้อยได้แก่ (น.๔)

- ๒D mode

- M-mode

- Pulsed wave Doppler

- Color compare mode

- Dual Mode

(ลงชื่อ)..... ประธานกรรมการ

(นายภูริชัญญ์ นพคุณภูจิต)

นายแพทย์ชำนาญการ

ลงชื่อ..... กรรมการ

(นายประพล แก้วคง)

นักรังสีการแพทย์ชำนาญการ

ลงชื่อ..... กรรมการ

(นางสาวมธุรส ชุมปาน)

นักรังสีการแพทย์ชำนาญการ

- Duplex for simultaneous ๒D and Doppler
  - Triplex mode ( ๒D, Doppler, and color)
  - Continuous Wave Doppler
  - Tissue harmonic imaging (THI)
  - Adaptive Doppler
  - Tissue Doppler imaging
- ๓.๘ คุณสมบัติของการตรวจใน ๒D Imaging Mode ดังนี้ เป็นอย่างน้อยได้แก่
- ๓.๘.๑ สามารถเลือก Frame rate ได้
  - ๓.๘.๒ สามารถ Zoom และ Pan ภาพเพื่อดูรายละเอียดของภาพได้
  - ๓.๘.๓ มีระดับการโฟกัสภาพไม่น้อยกว่า ๘ ระดับ
- ๓.๙ คุณสมบัติของการตรวจใน PW Doppler Mode ดังนี้ เป็นอย่างน้อยได้แก่
- ๓.๙.๑ สามารถแสดงภาพ ๒D และ PW พร้อมกันได้
  - ๓.๙.๒ มีระบบ Adaptive Doppler โดยเพิ่มความสามารถในการรับส่งสัญญาณ เพื่อปรับปรุงคุณภาพของ Spectral Doppler
  - ๓.๙.๓ สามารถปรับขนาดของ Sample volume ๐.๘-๒๘.๓ mm หรือใกล้เคียง (ขึ้นอยู่กับหัวตรวจและโปรแกรมการใช้งาน)
  - ๓.๙.๔ สามารถแสดงภาพ Triplex โดยแสดงภาพ ๒D, Color/CPA และ PW Doppler ได้พร้อมกัน
- ๓.๑๐ คุณสมบัติของการตรวจใน Color Doppler Mode ดังนี้ เป็นอย่างน้อยได้แก่
- ๓.๑๐.๑ มีระบบ Adaptive Color โดยปรับเลือกย่านความถี่ที่เหมาะสมให้ Color และ CPA เพื่อให้ได้ Color Sensitivity และ Color Penetration ที่เหมาะสม
  - ๓.๑๐.๒ มีระบบ Color Compare เพื่อแสดงภาพ ๒D เปรียบเทียบกับ Color Mode ณ ตำแหน่งที่ตรวจเดียวกันและในเวลาเดียวกัน
  - ๓.๑๐.๓ สามารถปรับขนาดและตำแหน่งของ Color Region Of Interest ได้
  - ๓.๑๐.๔ สามารถเลือกปรับค่าต่างๆเหล่านี้ได้โดยอัตโนมัติหรือตามผู้ใช้ต้องการดังนี้ Map, Filter
  - ๓.๑๐.๕ สามารถเลือกแสดงค่า Velocity และ variance ได้
- ๓.๑๑ มี Tissue harmonic imaging (THI)

(ลงชื่อ).....คุณ.....คุณ.....ประธานกรรมการ  
(นายภูริชัญ นพคุณภูษิต)  
นายแพทย์ชำนาญการ

ลงชื่อ.....นาย.....กรรมการ  
(นายประพล แก้วคง)  
นักรังสีการแพทย์ชำนาญการ

ลงชื่อ.....นางสาว.....กรรมการ  
(นางสาวมธุรส ชุมปาน)  
นักรังสีการแพทย์ชำนาญการ



- ๓.๑๒ ตัวเครื่องมีคุณสมบัติพิเศษที่ช่วยการทำงาน ดังนี้ เป็นอย่างน้อยได้แก่
- ๓.๑๒.๑ มีระบบปรับภาพอัตโนมัติ (One -button intelligent optimization)
- ใน ๒D Mode ใช้สำหรับปรับภาพอัตโนมัติ เมื่อกดปุ่มเพียงปุ่มเดียว โดยระบบจะทำการวัดคลื่นเสียงสะท้อนกลับของความถี่แต่ละช่องสัญญาณ แล้วเครื่องจะปรับอัตราขยายหรือชดเชยสัญญาณให้เหมาะสมกับเนื้อเยื่อที่ต้องการตรวจ ซึ่งจะทำให้การตรวจผู้ป่วยทำได้สะดวกและรวดเร็วขึ้น
- ๓.๑๓ สามารถปรับ gain ตามแนวตั้ง (LGC) ได้
- ๓.๑๔ สามารถปรับ gain ตามแนวนอน (TGC) ได้ไม่น้อยกว่า ๘ ระดับ
- ๓.๑๕ สามารถแสดง Body marker ในส่วนที่ตรวจและตำแหน่งการวางหัวตรวจได้
- ๓.๑๖ สามารถเลือกระดับความลึกในการตรวจได้ไม่น้อยกว่า ๓๐ เซนติเมตร (ขึ้นอยู่กับหัวตรวจและโปรแกรมการตรวจ)
- ๓.๑๗ สำหรับ Cine loop review สามารถเก็บภาพและแสดงภาพในแบบ real-time และ Duplex modes ของ ๒D และ Color mode ได้ถึง ๑,๒๐๐ frames
- ๓.๑๘ ตัวเครื่อง มีช่องสำหรับต่อ USB flash drive จำนวน ไม่น้อยกว่า ๓ ช่อง
- ๓.๑๙ ตัวเครื่องมีความจุของ Hard disk ไม่น้อยกว่า ๓๒๐ GB
- ๓.๒๐ สามารถบันทึกภาพที่มีนามสกุล AVI สำหรับภาพเคลื่อนไหวและ BMP สำหรับภาพนิ่งลงใน USB flash drive, DVD หรือ CD เพื่อการใช้งานในคอมพิวเตอร์ หรือส่งภาพด้วยระบบ DICOM ไปยัง PACs ของโรงพยาบาลที่รองรับได้
- ๓.๒๑ สามารถต่อหัวตรวจ (Transducer) ได้พร้อมกันไม่น้อยกว่า ๔ หัวตรวจ
- ๓.๒๒ ความถี่ของหัวตรวจ มีให้เลือกได้ อย่างน้อยตั้งแต่ ๒-๑๒ MHz
- ๓.๒๓ สามารถสร้างหรือเปลี่ยนแปลงการวัด, สูตรการคำนวณได้
- ๓.๒๔ สามารถส่งภาพเข้าชนิด DICOM เข้า PACS ได้
- ๓.๒๕ สามารถทำการตรวจวัดพร้อมคำนวณค่าต่างๆ ได้ดังนี้
- วัดระยะห่าง (๒D distance) ได้
  - วัดพื้นที่และเส้นรอบวงด้วยวิธีสร้างรูป ellipse และวิธีการวาดเส้น continuous trace ได้
  - สามารถวัด depth, time, slope ใน M-mode ได้
  - สามารถวัด Doppler distance และ Doppler trace ได้

(ลงชื่อ).....*None*.....ประธานกรรมการ

(นายสุริชัญ นพคุณภูจิต)

นายแพทย์ชำนาญการ

ลงชื่อ.....*None*.....กรรมการ

(นายประพล แก้วคง)

นักรังสีการแพทย์ชำนาญการ

ลงชื่อ.....*None*.....กรรมการ

(นางสาวมธุรส ชุมปาน)

นักรังสีการแพทย์ชำนาญการ

๔. อุปกรณ์ประกอบเครื่อง

- |                                                           |                 |
|-----------------------------------------------------------|-----------------|
| ๕.๑ หัวตรวจ Vascular ความถี่ ๕-๑๒ MHz หน้าโพรบยาว ๓.๘ cm. | จำนวน ๑ หัวตรวจ |
| ๕.๒ เครื่องพิมพ์ภาพขาว-ดำ ลงบนกระดาษด้วยระบบความร้อน      | จำนวน ๑ เครื่อง |
| ๕.๓ กระดาษสำหรับพิมพ์ภาพขาว-ดำ                            | จำนวน ๓ ม้วน    |

๖ เงื่อนไขเฉพาะ

- ๖.๑ ในระยะประกัน บริษัทฯ จะต้องมาตรวจเช็ค บำรุงรักษาเครื่องอย่างน้อยทุก ๔ เดือน/ครั้ง
- ๖.๒ มีคู่มือการใช้งานภาษาอังกฤษ อย่างน้อย ๑ ชุด

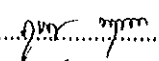
(ลงชื่อ).....*พร ภูมณี*.....ประธานกรรมการ  
(นายภูริชญ์ นพคุณภูษิต)  
นายแพทย์ชำนาญการ

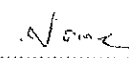

ลงชื่อ.....*None*.....กรรมการ  
(นายประพล แก้วคง)  
นักรังสีการแพทย์ชำนาญการ

ลงชื่อ.....*JH*.....กรรมการ  
(นางสาวมธุรส ชุมปาน)  
นักรังสีการแพทย์ชำนาญการ

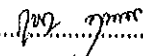
เงื่อนไขการจ้างบริการด้วยเครื่องตรวจมะเร็งเต้านมระบบดิจิตอลและเครื่องสะท้อนความถี่สูง  
(Digital Mammography and Ultrasound)  
โรงพยาบาลสงขลา


๑. ผู้ว่าจ้างเป็นผู้จัดหาสถานที่ในโรงพยาบาลเพื่อติดตั้งเครื่องตรวจมะเร็งเต้านมระบบดิจิตอลและเครื่องสะท้อนความถี่สูง
๒. ผู้รับจ้างเป็นผู้รับผิดชอบค่าใช้จ่ายในการดำเนินการติดตั้งเครื่องตรวจมะเร็งเต้านมระบบดิจิตอลและเครื่องสะท้อนความถี่สูง
๓. ในสถานที่ที่โรงพยาบาลกำหนด ให้ได้มาตรฐานการให้บริการ และส่งมอบให้กับคณะกรรมการตรวจรับพัสดุของโรงพยาบาลให้ความเห็นชอบก่อน โดยคำนึงถึงความเหมาะสม ความสวยงาม ความปลอดภัย ทั้งนี้ต้องเป็นไปตามมาตรฐานห้องเอกซเรย์ซึ่งกำหนดโดยกรมวิทยาศาสตร์การแพทย์ โดยผู้รับจ้างเป็นผู้ออกค่าใช้จ่ายในการดำเนินการปรับปรุงสถานที่และการติดตั้งเครื่องตรวจมะเร็งเต้านมระบบดิจิตอลและเครื่องสะท้อนความถี่สูง รวมถึงค่าใช้จ่ายในการดำเนินการติดตั้งกระแสไฟฟ้า การติดตั้งโทรศัพท์ และระบบอื่นๆที่เกี่ยวข้อง เพื่อให้พร้อมใช้งาน
๔. ผู้รับจ้างต้องทำสัญญาเช่าอาคารราชพัสดุกับกรมธนารักษ์กระทรวงการคลัง เพื่อเข้าดำเนินการให้บริการตรวจเครื่องตรวจมะเร็งเต้านมระบบดิจิตอลและเครื่องสะท้อนความถี่สูง สำหรับโรงพยาบาลสงขลา จังหวัดสงขลา โดยผู้รับจ้างต้องชำระค่าเช่าสถานที่ของโรงพยาบาลต่อธนารักษ์พื้นที่สงขลา ตามอัตราที่ธนารักษ์พื้นที่สงขลากำหนด และผู้รับจ้างจะต้องปฏิบัติตามหลักเกณฑ์และวิธีการเช่าพื้นที่ในอาคารตามที่สำนักงานธนารักษ์พื้นที่สงขลา กำหนดทุกประการ
๕. ผู้รับจ้างต้องเป็นผู้รับผิดชอบค่าใช้จ่ายในระบบสาธารณูปโภค เช่น ค่าไฟฟ้า โดยผู้รับจ้างต้องติดตั้งมาตรวัดและชำระค่ากระแสไฟฟ้า ตามที่ได้ใช้จริงให้กับโรงพยาบาล ในอัตราเดียวกับที่โรงพยาบาลชำระให้การไฟฟ้าส่วนภูมิภาค และการประปาส่วนภูมิภาค รวมทั้งค่าสาธารณูปโภคอื่นๆ เช่น ค่าโทรศัพท์ อินเทอร์เน็ต หรือค่าบริการอื่นใด ที่อาจเกิดขึ้นในอนาคต
๖. กรณีเกิดอุบัติเหตุ อัคคีภัย ภัยธรรมชาติอื่นๆ ในขณะที่ทำการตรวจซึ่งเป็นอันตรายต่อร่างกายชีวิตหรือทรัพย์สินของผู้ป่วยหรือทรัพย์สินของโรงพยาบาล ผู้รับจ้างเป็นผู้รับผิดชอบค่าใช้จ่ายหรือค่าสินไหมทดแทนทั้งหมด กรณีที่ทรัพย์สินของราชการชำรุดหรือสูญหาย ผู้รับจ้างจะต้องซ่อมแซมทรัพย์สินนั้นให้สามารถใช้งานได้ดังเดิม ถ้าหากทรัพย์สินที่ชำรุดหรือสูญหายนั้นไม่สามารถซ่อมแซมให้อยู่ในสภาพใช้งานได้ดังเดิม ผู้รับจ้างต้องชดเชยคืนเป็นตัวแทนตามราคาแห่งทรัพย์สินนั้น และกรณีที่มีความเสียหายต่อเครื่องตรวจมะเร็งเต้านมระบบดิจิตอลและเครื่องสะท้อนความถี่สูงจากการเกิดอุบัติเหตุ อัคคีภัย ภัยธรรมชาติอื่นๆ ผู้รับจ้างเป็นผู้รับผิดชอบต่อความเสียหายนั้นเองทั้งหมด

(ลงชื่อ)..........ประธานกรรมการ  
(นายภูริชญา นพคุณภูษิต)  
นายแพทย์ชำนาญการ


ลงชื่อ..........กรรมการ      ลงชื่อ..........กรรมการ  
(นายประพล แก้วคง)      (นางสาวมธุรส ชุมปาน)  
นักรังสีการแพทย์ชำนาญการ      นักรังสีการแพทย์ชำนาญการ

๗. ผู้รับจ้างจะต้องรับผิดชอบในความเสียหายต่อร่างกาย ชีวิต และทรัพย์สินของเจ้าหน้าที่โรงพยาบาลหรือของผู้ป่วย อันเกิดจากอุบัติเหตุ หรือจากการปฏิบัติงานของผู้รับจ้าง หรือบวกรวมเพิ่มจำนวนไม่ว่าความเสียหายนั้นจะเกิดจากการจงใจหรือประมาทเลินเล่อหรือไม่ก็ตาม
๘. ผู้รับจ้างต้องเป็นผู้จัดหาเครื่องตรวจอวัยวะด้วยเครื่องตรวจมะเร็งเต้านมระบบดิจิตอลและเครื่องสะท้อนความถี่สูง มาติดตั้งที่โรงพยาบาล การติดตั้งต้องได้มาตรฐานตามที่กรมวิทยาศาสตร์การแพทย์กระทรวงสาธารณสุขกำหนด
๙. ผู้รับจ้างต้องมีประสบการณ์ในการจ้างเหมาบริการตรวจด้วยเครื่องตรวจมะเร็งเต้านมระบบดิจิตอลและเครื่องสะท้อนความถี่สูง ในโรงพยาบาลของรัฐบาลภายในประเทศไทยไม่น้อยกว่า ๓ แห่ง โดยผู้รับจ้างต้องยื่นเอกสารเป็นสัญญาจ้างบริการหรือบันทึกข้อตกลงหรือสัญญาเข้ามาแสดง ณ วันประกวดราคา
๑๐. ผู้รับจ้างต้องมีประสบการณ์ในการจ้างเหมาบริการตรวจด้วย เครื่องตรวจมะเร็งเต้านมระบบดิจิตอลและเครื่องสะท้อนความถี่สูงในประเทศไทยไม่น้อยกว่า ๓ ปี เพื่อให้การให้บริการผู้ป่วยอย่างเชี่ยวชาญและมีประสิทธิภาพ ทั้งนี้ผู้รับจ้างจะต้องยื่นเอกสารเป็นหลักฐานด้านประสบการณ์ ณ วันประกวดราคา
๑๑. เครื่องตรวจมะเร็งเต้านมระบบดิจิตอลและเครื่องสะท้อนความถี่สูงจะต้องมีรายละเอียดและคุณลักษณะเฉพาะ แคลตตาล็อก โปรแกรมการใช้งาน และสมรรถนะของเครื่องตามรายละเอียดคุณลักษณะเฉพาะตามที่โรงพยาบาลกำหนด พร้อมทั้งต้องส่งมอบรายละเอียดของเครื่องพร้อมระบุหมายเลขข้อกำหนดคุณลักษณะรวมทั้งทำแถบสี เพื่อให้คณะกรรมการตรวจสอบและคู่มือการใช้งานให้กลุ่มงานรังสีวิทยาโรงพยาบาล ทั้งนี้สมรรถนะของเครื่องจะต้องสามารถใช้งานได้ครบทุกประการตามรายละเอียดคุณลักษณะเฉพาะที่ทางโรงพยาบาลกำหนด
๑๒. ผู้รับจ้างต้องจัดการรับผิดชอบต่อให้เครื่องตรวจมะเร็งเต้านมระบบดิจิตอลและเครื่องสะท้อนความถี่สูง ได้รับการตรวจสอบตามมาตรฐานโดยกรมวิทยาศาสตร์การแพทย์รับรองก่อนการตรวจรับเครื่องฯ โดยบริษัทผู้รับจ้างต้องเป็นผู้ประสานงานและรับผิดชอบต่อค่าใช้จ่ายที่เกิดขึ้น
๑๓. ผู้รับจ้างจะต้องวางแผนการดำเนินการเมื่อเกิดอัคคีภัยที่สอดคล้องกับแผนของผู้ว่าจ้าง
๑๔. เทคนิคการตรวจอวัยวะภายในร่างกายด้วย ต้องเครื่องตรวจมะเร็งเต้านมระบบดิจิตอลและเครื่องสะท้อนความถี่สูงอยู่ภายใต้การควบคุมของรังสีแพทย์ของผู้ว่าจ้างตามมาตรฐานราชวิทยาลัยรังสีแพทย์ และต้องยินยอมให้ผู้ว่าจ้างตรวจสอบการทำงานของเครื่องได้ตลอดเวลา
๑๕. ผู้รับจ้างต้องรักษาจริยบรรณของวิชาชีพโดยเคร่งครัดและไม่เปิดเผยข้อมูลส่วนตัวของผู้ป่วย ให้ผู้หนึ่งผู้ใดทราบโดยมิได้รับความยินยอมจากแพทย์ผู้สั่งตรวจหรือผู้ป่วย
๑๖. ผู้รับจ้างต้องทำการตรวจวินิจฉัยด้วยเครื่องตรวจมะเร็งเต้านมระบบดิจิตอลและเครื่องสะท้อนความถี่สูงตามวันและเวลาที่โรงพยาบาลสงขลากำหนด
๑๗. ผู้รับจ้างจะต้องรับผิดชอบต่อความเสียหายที่เกิดขึ้นหรืออาจเกิดขึ้นจากการติดตั้งเครื่องตรวจมะเร็งเต้านมระบบดิจิตอลและเครื่องสะท้อนความถี่สูงรวมทั้งค่าใช้จ่ายต่างๆ ในการติดตั้งและรื้อถอนทั้งหมดเมื่อหมดสัญญา

(ลงชื่อ)..........ประธานกรรมการ  
(นายภูริชฌ์ นพคุณภูษิต)  
นายแพทย์ชำนาญการ

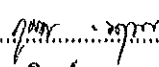
ลงชื่อ..........กรรมการ

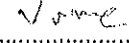
(นายประพล แก้วคง)  
นักรังสีการแพทย์ชำนาญการ

ลงชื่อ..........กรรมการ


(นางสาวมธุรส ชุมปาน)  
นักรังสีการแพทย์ชำนาญการ

๑๘. ผู้รับจ้างจะต้องนำเครื่องตรวจเครื่องตรวจมะเร็งเต้านมระบบดิจิตอลและเครื่องสะท้อนความถี่สูง เพื่อมาติดตั้งที่โรงพยาบาลสงขลา จังหวัดสงขลา
๑๙. ผู้รับจ้างจะต้องตรวจวินิจฉัยโรคด้วย เครื่องตรวจมะเร็งเต้านมระบบดิจิตอลและเครื่องสะท้อนความถี่สูง โดยทันทีที่ผู้ป่วยมาถึงห้องตรวจวินิจฉัยโรค และจะต้องรับผิดชอบต่อผู้ป่วยให้มีความปลอดภัยในขณะที่ผู้ป่วยอยู่ในความดูแลของผู้รับจ้างจนกว่าผู้ป่วยจะถูกส่งตัวกลับให้ผู้ว่าจ้าง
๒๐. ผู้รับจ้างจะต้องควบคุมดูแลการบำรุงรักษาซ่อมแซมเครื่องให้สามารถใช้งานได้ตลอดเวลาและต้องมีอะไหล่สำรองให้เพียงพอ
๒๑. การเก็บค่าบริการตรวจด้วยเครื่องตรวจด้วย เครื่องตรวจมะเร็งเต้านมระบบดิจิตอลและเครื่องสะท้อนความถี่สูงผู้รับจ้างจะเรียกเก็บค่าบริการจากผู้ว่าจ้างต่อผู้ป่วย ๑ ราย ในการตรวจแต่ละส่วน (Part Examination) หากผู้ป่วยรายเดียวกันตรวจแล้ว แพทย์/รังสีแพทย์มีความเห็นสมควรที่ต้องส่งตรวจเพิ่ม หรือเห็นว่า การตรวจนั้นไม่สมบูรณ์ในส่วนตรวจนั้นๆ ผู้รับจ้างต้องตรวจเพิ่มโดยไม่คิดค่าบริการเพิ่มจากผู้ว่าจ้างและผู้ป่วยอีก
๒๒. การเสนอราคาด้วยเครื่องตรวจด้วยเครื่องตรวจมะเร็งเต้านมระบบดิจิตอลและเครื่องสะท้อนความถี่สูง ผู้รับจ้างต้องเสนอราคาค่าบริการตามที่โรงพยาบาลกำหนดหรือน้อยกว่า
๒๓. กรณีที่มีความจำเป็นต้องใช้สารทึบรังสีเพื่อประกอบการตรวจวินิจฉัย เป็นหน้าที่ของผู้รับจ้างจัดหาให้
๒๔. ยาและเวชภัณฑ์ที่มีไปยารวมทั้งวัสดุอุปกรณ์ทางการแพทย์ และวัสดุสิ้นเปลืองทุกชนิด อันเกี่ยวกับการตรวจวินิจฉัย ผู้รับจ้างต้องจัดหาเองทั้งหมด และผู้รับจ้างต้องรับผิดชอบการจัดการหรือดำเนินการจนได้ภาพถ่ายที่มีคุณภาพ ในเวลาที่รวดเร็ว ทั้งนี้ให้อยู่ในการควบคุมของรังสีแพทย์ โรงพยาบาลสงขลา ตามมาตรฐานที่รังสีแพทย์กำหนด
๒๕. ผู้รับจ้างจะต้องส่งมอบผลการตรวจในรูปแบบของแผ่นฟิล์ม หรือ หนังสือรับรองผล หรือ CD หรือ DVD รวมทั้งส่งไปคอมพิวเตอร์อิสระ ระบบPACSของโรงพยาบาลให้กับรังสีแพทย์เพื่อรายงานผลและแพทย์ผู้ส่งตรวจเพื่อใช้เป็นข้อมูลในการดูแลผู้ป่วยต่อไป
๒๖. ผู้รับจ้างยินยอมนับสนุนและส่งเสริมงานพัฒนาคุณภาพและบริการ รวมทั้งงานวิชาการโดยสอดคล้องกับเข็มมุ่งและวิสัยทัศน์ของโรงพยาบาลสงขลา
๒๗. ผู้รับจ้างยินยอมให้แพทย์ แพทย์ฝึกหัด นิสิตแพทย์ นักรังสีการแพทย์ และเจ้าหน้าที่อื่นใดของโรงพยาบาลสงขลา จังหวัดสงขลา เข้าศึกษาดูการตรวจและวินิจฉัยได้ตลอดเวลาทั้งนี้ต้องการประสานงานกันล่วงหน้าก่อนตามความเหมาะสม
๒๘. ผู้รับจ้างจะต้องรวบรวมจำนวนและรายงานตรวจวินิจฉัยโรคของผู้ป่วยซึ่งมีเลขประจำตัวผู้ป่วยแต่ละราย และรายการตรวจแต่ละรายการและค่าใช้จ่าย เพื่อขอเบิกค่าบริการตรวจด้วยเครื่องตรวจมะเร็งเต้านมระบบดิจิตอลและเครื่องสะท้อนความถี่สูง จากโรงพยาบาลสงขลา ซึ่งโดยปกติจะรวบรวมรายชื่อผู้ป่วยตั้งแต่วันที่ ๑ ถึงวันสุดท้ายของเดือน ส่งมอบให้คณะกรรมการตรวจรับพัสดุ ผ่านกลุ่มงานรังสีวิทยา โรงพยาบาลสงขลา ภายในสัปดาห์แรกของแต่ละเดือน

(ลงชื่อ)..........ประธานกรรมการ  
(นายภูริชฌ์ นพคุณภูษิต)  
นายแพทย์ชำนาญการ

ลงชื่อ..........กรรมการ

(นายประพล แก้วคง)  
นักรังสีการแพทย์ชำนาญการ

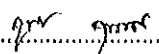
ลงชื่อ..........กรรมการ

(นางสาวมจรุส ชุมปาน)  
นักรังสีการแพทย์ชำนาญการ

๒๙. คณะกรรมการพิจารณาผลประกวดราคาการจ้างทรวางไว้ซึ่งสิทธิที่จะพิจารณาเฉพาะเครื่องที่ให้ประโยชน์ต่อทางราชการมากที่สุดโดยยึดรายละเอียดและคุณลักษณะของเครื่องที่ผู้ว่าจ้างกำหนดรวมถึงราคาค่าตรวจที่ต่ำกว่าและ/หรือไม่เกินอัตราค่าตรวจที่ทางผู้ว่าจ้างตั้งไว้รวมถึงประสบการณ์ของผู้รับจ้าง

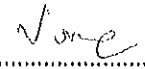
๓๐. ผู้รับจ้างต้องปฏิบัติตามระเบียบกฎเกณฑ์ของทางราชการและของผู้ว่าจ้างที่มีอยู่ในขณะนี้หรือจะมีขึ้นในภายหน้าซึ่งไม่ขัดต่อสัญญาจ้าง

๓๑. ข้อกำหนดอื่นใดที่นอกเหนือจากสัญญานี้ ผู้รับจ้างตกลงยินยอมปฏิบัติตามวินิจฉัยของผู้ควบคุมและให้ถือว่าคำวินิจฉัยดังกล่าวเป็นส่วนหนึ่งของสัญญา

(ลงชื่อ)..........ประธานกรรมการ


(นายภุริชณ์ นพคุณภูษิต)

นายแพทย์ชำนาญการ

ลงชื่อ..........กรรมการ

(นายประพล แก้วคง)

นักรังสีการแพทย์ชำนาญการ

ลงชื่อ..........กรรมการ

(นางสาวมธุรส ชุมปาน)

นักรังสีการแพทย์ชำนาญการ